

# 利用布林邏輯進行搜尋

布林修正值 (Boolean modifier) 可縮小或擴大關鍵字搜尋範圍，讓搜尋結果更符合您要找的個人檔案類型。您可在搜尋字串中使用 AND ( 以及 )、OR ( 或 ) 與 NOT ( 非 )、引號、括號這五種搜尋邏輯。不妨在「關鍵字」、「職稱」、「名稱」與「公司」等欄位建立搜尋字串，省時省力。


## 引號

若要搜尋完全吻合的字串，請將搜尋內容放在引號之間。系統會搜尋與引號中內容完全相同的詞彙，您也可利用引號，找出包含標點符號在內的詞彙，並搭配其他修正值使用引號。

利用引號搜尋精確對應字詞的範例如下：

- "商務分析師"
- "產品經理"
- "平面設計師"

"專案經理"



引號要求搜尋結果應與指定字串一字不差。

## AND ( 以及 )

您可利用 AND ( 以及 ) 運算元連結多種不同概念或領域，再進行搜尋。如果您要搜尋的個人檔案包含兩個詞彙，您可使用大寫的 AND 來分隔。

如果您輸入兩個詞彙但中間沒有 AND，系統會自動預設以 AND 來分隔。這樣便可將搜尋結果縮小到兩個詞彙的交集。所有搜尋結果都會包含這兩個詞彙，滿足您的需求。

範例如下：

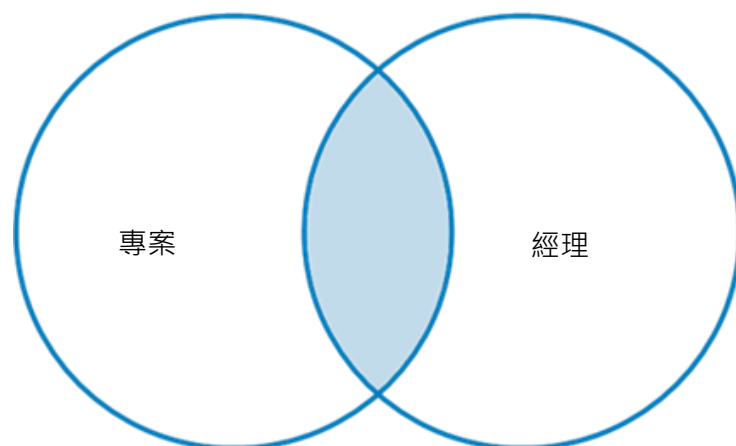
- 商務分析師
- 商務 AND 分析師
- 軟體工程師
- 軟體 AND 工程師
- 產品經理
- 產品 AND 經理

## OR ( 或 )

OR ( 或 ) 可結合類似、對等或同義的概念，也就是概括同一涵義的不同表達方法。利用 OR 便可連結兩個或兩個以上同義字詞以擴大搜尋範圍。OR 要求搜尋結果中至少含有一個 OR 所連結的詞彙，詞彙順序不拘。搜尋結果將顯示包含和任一詞彙或所有詞彙的個人檔案。使用 OR 連結越多字詞，便可得到越多搜尋結果。範例如下：

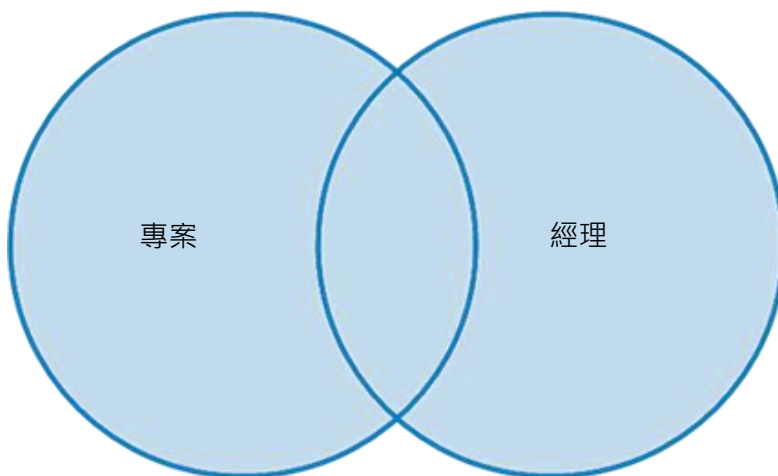
- "商務分析師" OR "系統分析師"
- 客服中心 OR "客服中心" OR "技術支援" 軟體 AND 工程師

### 專案 AND 經理



AND 會限定搜尋結果為兩個詞彙的交集。

### 專案 OR 經理



OR 可擴大搜尋結果，符合任一詞彙或兩個詞彙均可。

## NOT (非)

如果您想在搜尋結果中排除某個詞彙，可在詞彙前加上大寫的 NOT，系統會自動為您篩選掉包含此詞彙的個人檔案。

如果您輸入兩個詞彙但中間沒有 AND，系統會自動預設以 AND 來分隔。這樣便可將搜尋結果縮小到兩個詞彙的交集。所有搜尋結果都會包含這兩個詞彙，滿足您的需求。

範例如下：

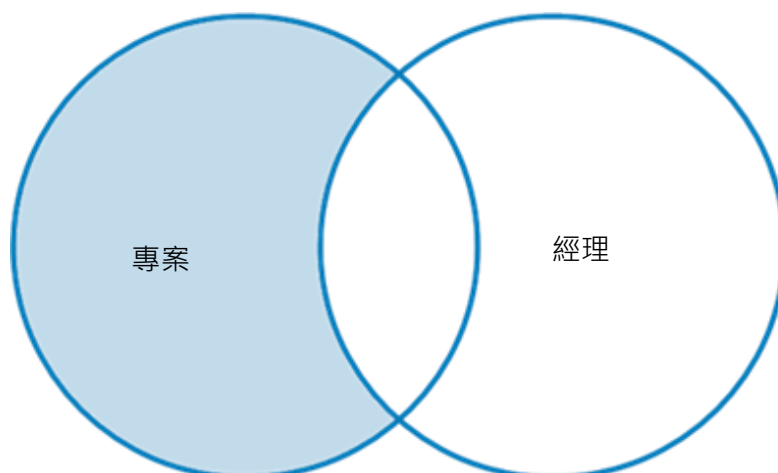
- "商務分析師" NOT IT
- NOT 主任
- (Google OR Salesforce) NOT Apple

## 括號

如果您想進行比較複雜的搜尋，您可以使用括號將詞彙和布林修正值結合使用。系統將優先搜尋括號內的詞彙及修正值。當 OR 和其他布林邏輯運算元同時出現時，由 OR 連結的詞彙必須使用括號。此範例將找出專案經理和預算規劃：

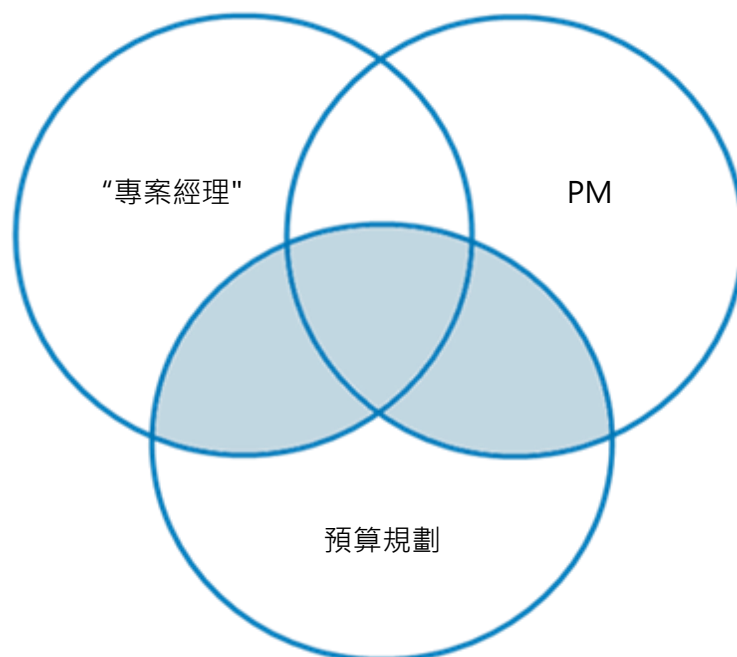
- ("專案經理" OR PM) AND 預算規劃

### 專案 NOT 經理



可善用 NOT 排除特定詞彙，搜尋傳回包含「專案」，但不包含「經理」的結果。

### ("專案經理" OR PM) AND 預算規劃



系統將優先搜尋括號內的詞彙 ("專案經理" OR PM)。搜尋結果的職稱中將包含其中一個或兩個詞彙。