

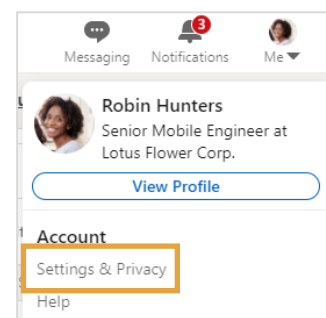
查看分享的個人檔案

在招募過程中的任何階段，其他擁有完整 Recruiter 授權的團隊成員可請求您對他們在 Recruiter 中找到的個人檔案提供意見反映。如此能幫助他們在為某空缺招募人才或打造未來的人才徵選流程時，獲得正確的資訊。

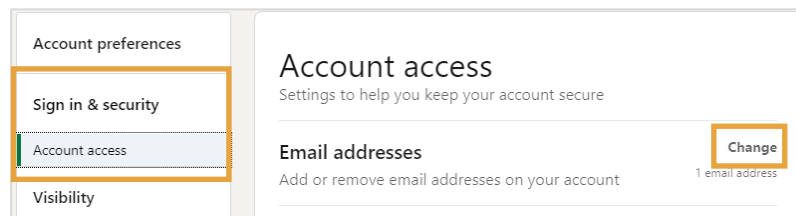
將工作 Email 加入 LinkedIn 帳戶並指定為主要 Email

當團隊成員與您分享個人檔案或執行專案以進行評價時，您的主要 Email 將會收到 Email 通知。因此，務必將您的工作 Email 加入 LinkedIn 帳戶並指定為主要 Email，才不會在個人 Email 帳戶中錯過這些通知。

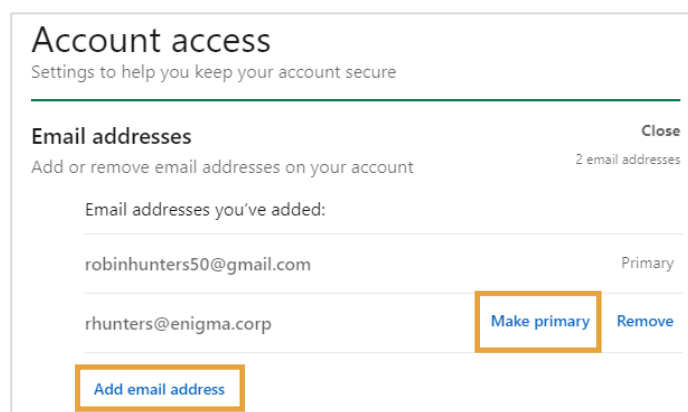
1. 登入 [LinkedIn.com](#)。
2. 按一下您的個人檔案相片並選擇設定與隱私。



3. 按一下登入與安全性。
4. 前往帳戶存取區段。
5. 按一下 Email 旁的變更。



6. 按一下新增 Email 以加入您的工作 Email。
 - 備註：您的 LinkedIn 個人檔案中可以有多個 Email，工作或個人 Email 皆可。
7. 按一下設為主要以選擇要用來收取通知的 Email。

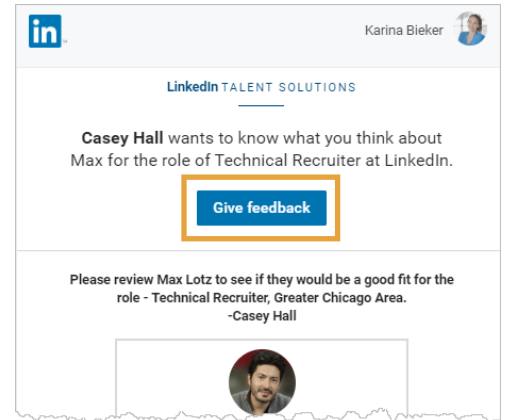


對分享檔案提供意見反映

您可以輕鬆查看分享的個人檔案並提供意見反映，步驟如下。

當團隊成員請您對潛在人選提供評價時，該請求會傳送到您 LinkedIn 設定中的主要 Email 帳戶中。

按一下提供意見反映以開始評價流程。

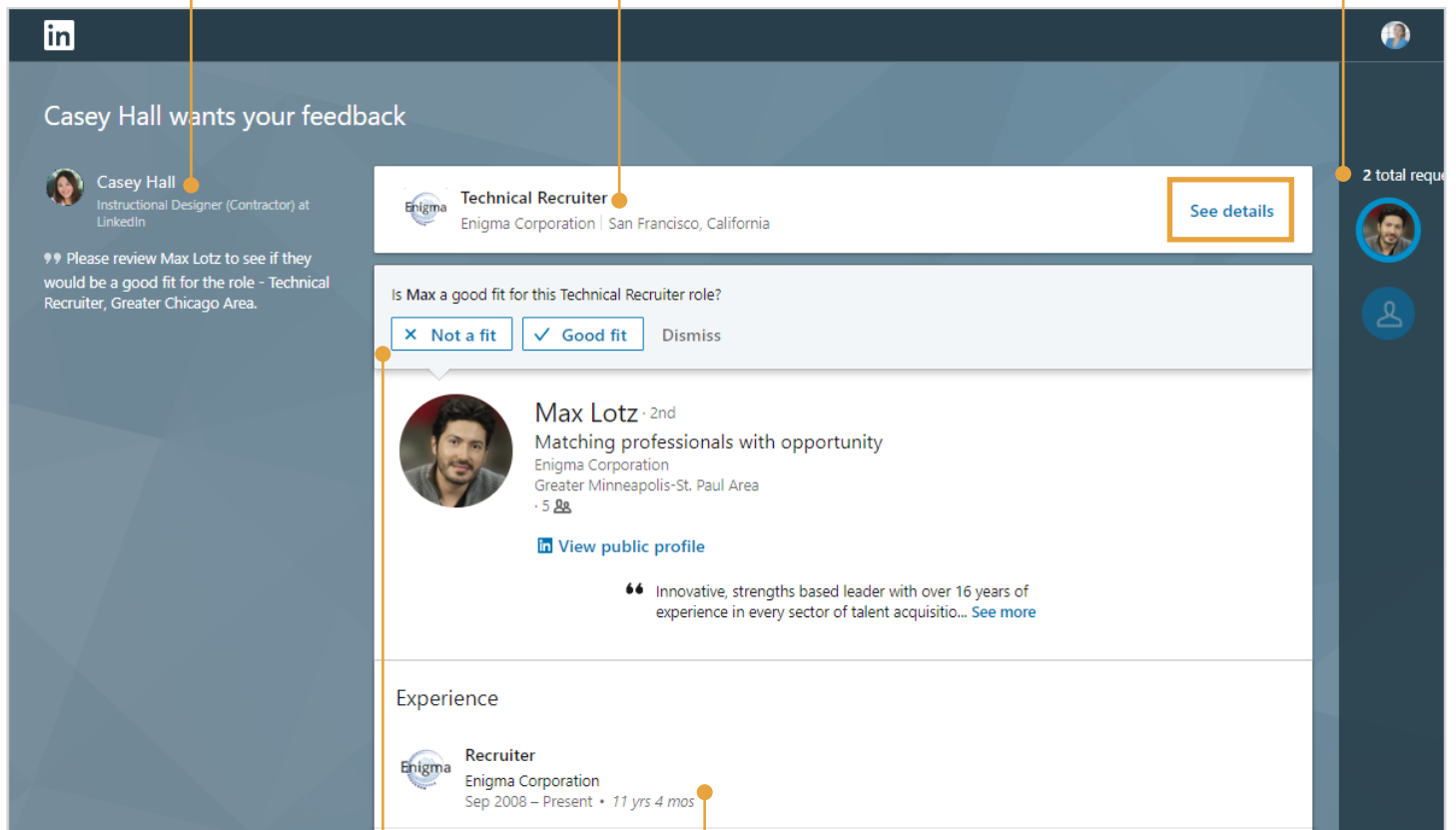


系統會將您重新導向到如下畫面，在此您可以提供您的意見反映。

請求者資訊顯示誰是提出請求者以及其他說明或指示。

執行專案標題說明要填補的職務。按一下查看詳情以瞭解進一步資訊。

右方是一份按時間排列的清單，列出您所收到的所有請求。傳送意見反映後，個人檔案將自清單中移除。



選擇評分開始提出意見反映。

其中包括人選的完整 LinkedIn 個人檔案，讓您可以存取所有必要資訊。

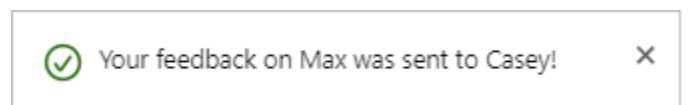
依據您的評分，意見反映表單中會顯示不同的後續問題。使用這些欄位提供團隊成員客觀且具建設性的意見反映。所有意見反映將在 LinkedIn Recruiter 中儲存與追蹤。

完成提供意見反映後，按一下 傳送。

The screenshot shows a feedback form in the LinkedIn Recruiter interface. At the top, it says "Casey Hall wants your feedback". Below this, there's a profile for Casey Hall, an Instructional Designer at LinkedIn. The main form is for a "Technical Recruiter" role at Enigma Corporation in San Francisco, California. The question is "Is Max a good fit for this Technical Recruiter role?". There are two buttons: "Not a fit" (with an 'x' icon) and "Good fit" (with a checkmark icon). The "Good fit" button is selected. Below this, there's a dropdown menu for "How do you know Max?" with "Coworker" selected. Underneath, there's a section "Why aren't they a fit?" with several checkboxes: "Seniority", "Skills" (checked), "Location", "Experience" (checked), "Not looking", and "Company values". At the bottom of this section, there's a text box containing the feedback: "We need someone with more technical experience for this role. Let's keep him in mind for other positions in the future!". There are "Dismiss" and "Submit" buttons at the bottom of the form.

傳送意見反映後，畫面上會顯示確認訊息。

如果您有多個個人檔案需要評價，系統將自動顯示下一個個人檔案。完成所有請求後，系統會將您重新導回 LinkedIn.com。



您知道嗎？

- 對個人檔案的評價為匿名處理，人選不會收到您已查看其個人檔案的通知。
- 這些個人檔案來自您團隊成員所找到的人選，他們不一定是活躍求職者，也不一定已應徵某個空缺。