

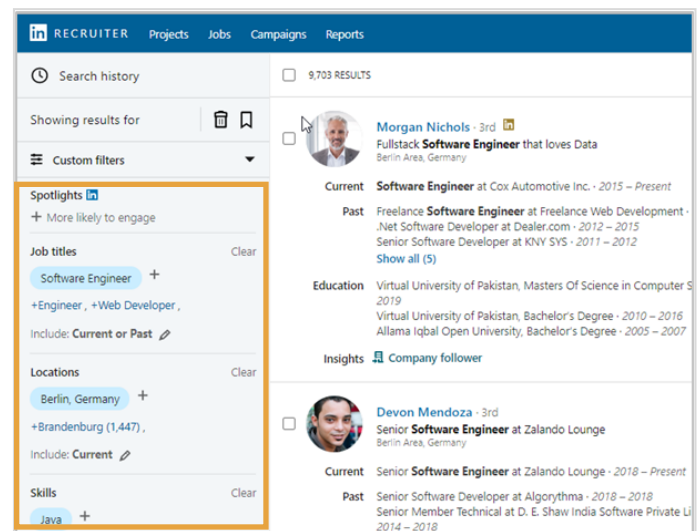
管理自訂篩選條件

進階篩選條件讓您可以透過公司、地點、產業、學校、社團等因素縮小搜尋範圍。結合運用這些篩選條件可以為您節省時間，提升搜尋效率，也可儲存為自訂篩選條件。自訂篩選條件能讓您指定多個條件，儲存後可用於其他任何搜尋，讓您可以利用該篩選條件輕鬆且精準地鎖定人選。自訂篩選條件不可予以編輯，只能儲存新的篩選條件並刪除舊有篩選條件。

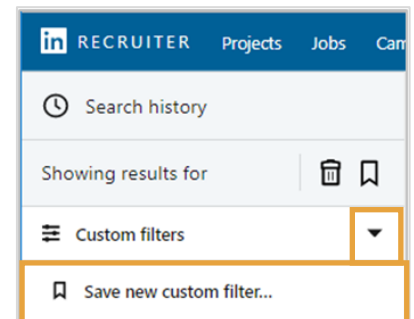
建立自訂篩選條件

遵循以下步驟，建立自訂篩選條件。

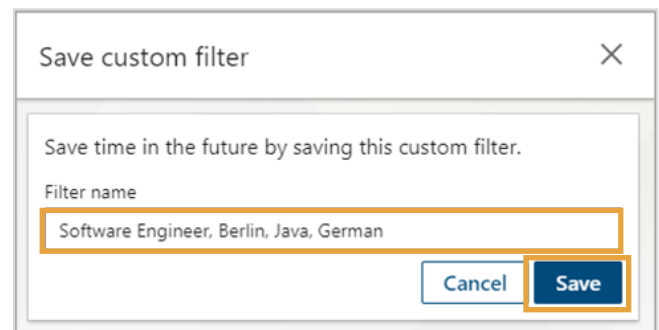
1. 執行搜尋。
2. 使用搜尋篩選條件改善搜尋結果。



3. 按一下自訂篩選條件下拉式箭頭。
4. 按一下儲存新自訂篩選條件。

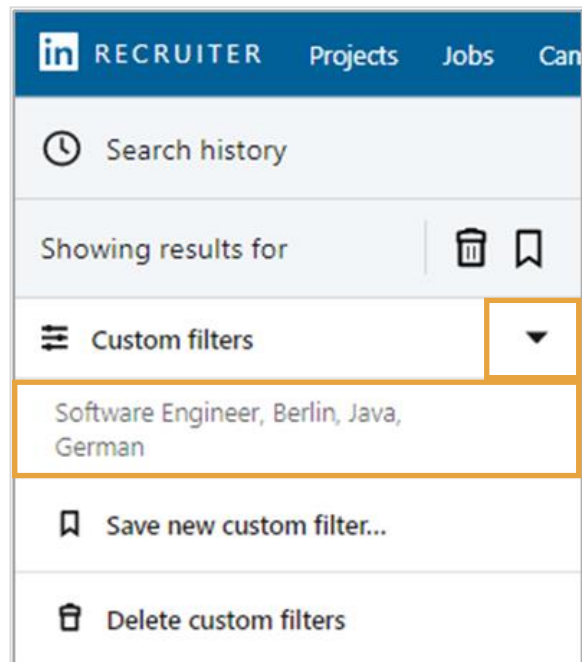


5. 為自訂篩選條件輸入名稱。
6. 按一下儲存。



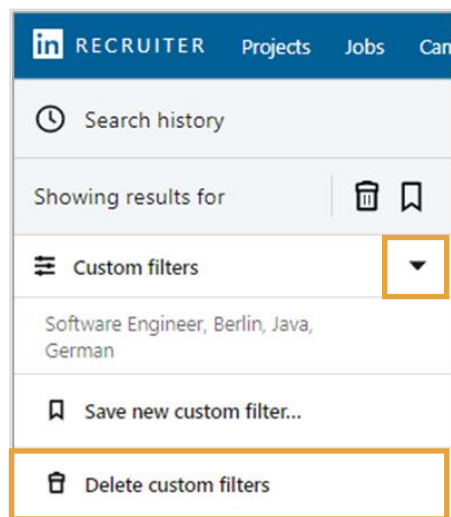
套用自訂篩選條件

1. 按一下自訂篩選條件下拉式箭頭。
2. 按一下適當的自訂篩選條件以套用到搜尋。



刪除自訂篩選條件

1. 按一下自訂篩選條件下拉式箭頭。
2. 按一下刪除自訂篩選條件。



3. 勾選要刪除篩選條件旁的方塊。
4. 按一下刪除。

