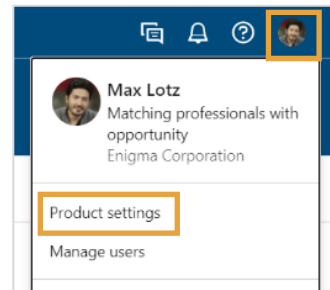


ตั้งค่าการส่งข้อความเป็นกลุ่มใน Account Center

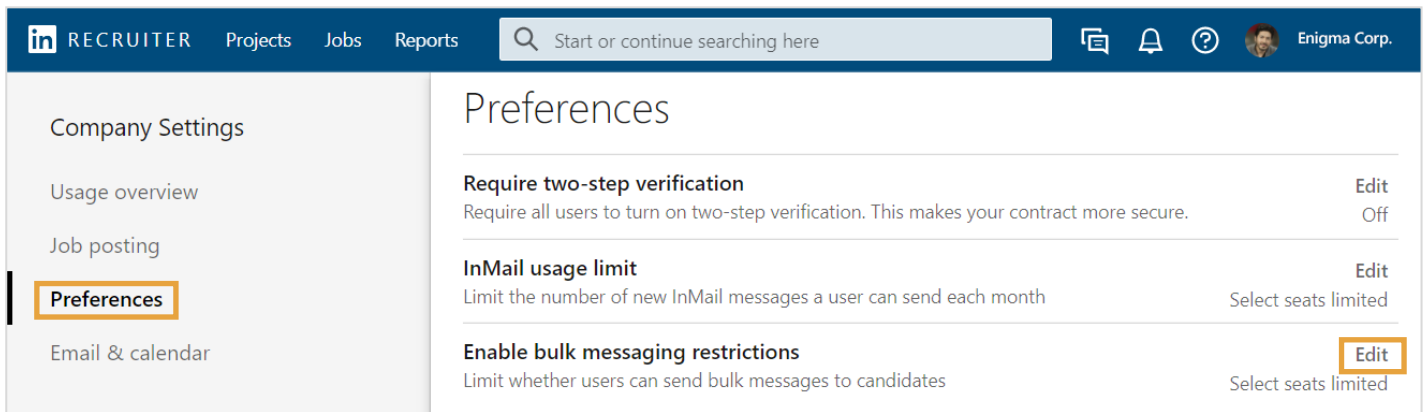
การส่งข้อความเป็นกลุ่มเป็นเครื่องมือติดต่อสื่อสารที่มีพลัง แต่ต้องการกลยุทธ์และความเข้าใจในผู้รับสารเป้าหมายของคุณอย่างถ่องแท้ เพื่อให้แน่ใจว่าการส่งข้อความเป็นกลุ่มใช้งานได้อย่างถูกต้อง คุณอาจต้องการกำหนดขอบเขตการใช้งานให้ผู้ใช้บางราย คุณสามารถอนุญาตหรือจำกัดขอบเขตการเข้าถึงสำหรับผู้ใช้แต่ละรายหรือผู้ใช้แต่ละกลุ่มในศูนย์บัญชีได้ และทำการปรับปรุงค่าสำหรับพนักงานสัญญาจ้างทั้งหมดในการตั้งค่าผลิตภัณฑ์ LinkedIn Talent Solutions ของคุณ

Contract setting

1. เพื่อปรับการ Contract setting แบบกว้าง ให้เลื่อนเคอร์เซอร์มาบนรูปโปรไฟล์ของคุณที่มุมขวาบนของผลิตภัณฑ์ LinkedIn Talent Solutions (Recruiter หรือ Talent Hub) ของคุณ
2. เลือก Product settings ที่เมนู



3. ใต้ Company Settings เลือก Preferences
4. เลือก Edit สำหรับ Enable bulk messaging restrictions



เลือก Limit specific users

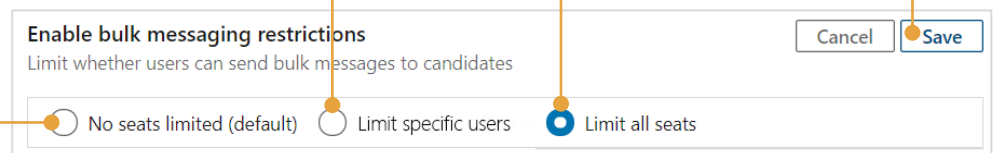
เพื่ออนุญาตให้มีการปรับปรุงขีดจำกัดสำหรับผู้ใช้เป็นราย ๆ ใน Account Center เมื่อเลือกตัวเลือกนี้ สิ่งก็ไปยัง Account Center จะแสดงขึ้น

เลือก Limit all seats

เพื่อป้องกันผู้ใช้ทั้งหมดไม่ให้ใช้การส่งข้อความเป็นกลุ่ม

เมื่อคุณพอใจกับการเปลี่ยนแปลงของคุณแล้ว ให้คลิก Save

โดยค่าเริ่มต้น ผู้ใช้ทุกรายสามารถเข้าถึงการส่งข้อความเป็นกลุ่มได้



การตั้งค่าการส่งข้อความเป็นกลุ่มสำหรับผู้ใช้แต่ละรายใน Account Center

เมื่อมีการตั้งค่าการส่งข้อความเป็นกลุ่มในผลิตภัณฑ์เป็น **Limit specific users**

คุณสามารถกำหนดขอบเขตสำหรับผู้ใช้แต่ละรายได้จากหน้าจอ Custom Attributes การเข้าถึง Custom Attributes จากรายการผู้ใช้ใน Account Center สามารถทำได้สามวิธี

1. เพื่อแก้ไขผู้ใช้หลายราย

ให้คลิกที่กล่องกาเครื่องหมายถัดจากผู้ใช้เหล่านั้นแล้วเลือก **Edit attributes**

2 users selected		Manage licenses	Edit attributes	Park licenses	Email	Resend invite	
<input checked="" type="checkbox"/>	Harper McCoy	Hiring Collaborator License	-	Enabled	101	Do not allow	Activated 4/9/2020
<input checked="" type="checkbox"/>	Jo Burton	Hiring Project Creator License Recruiter Searcher +1	-	Enabled	0	Do not allow	Activated 8/28/2020 1 Project
<input type="checkbox"/>	Tatum Snyder	Hiring Project Creator License Recruiter Searcher +3	101	Disabled	16	Do not allow	Activated 10/11/2020 46
<input type="checkbox"/>	Sidney Delgado	Hiring Collaborator License	-	Enabled	0	Do not allow	Ir 5
<input type="checkbox"/>	Max Lotz Admin	Hiring Project Creator License Recruiter Searcher +3	101	Enabled	0	Allow	A 1
<input type="checkbox"/>	Jordan Russell	Hiring Project Creator License Recruiter Searcher +1	-	Disabled	12	Do not allow	A 8/31/2020 Projects

2. เพื่อแก้ไขผู้ใช้แต่ละราย ให้เลือกไอคอนจุดไข่ปลา [...] สำหรับผู้ใช้รายนั้นแล้วเลือก **Edit attributes** จากเมนู

3. เพื่อแก้ไขผู้ใช้แต่ละราย

ให้เลื่อนเคอร์เซอร์ของคุณไปที่รายการของคอลัมน์การส่งข้อความเป็นกลุ่มสำหรับผู้ใช้รายนั้นและเลือกไอคอนดินสอ

ที่หน้าจอ **Custom Attributes** ใต้ Bulk Messaging คุณสามารถเปิดใช้งานหรือปิดใช้งานการส่งข้อความเป็นกลุ่มสำหรับผู้ใช้ที่เลือกได้ คุณสามารถเลือกคลิกที่ **Product Settings** เพื่อทำการปรับปรุงพนักงานสัญญาจ้างแบบกว้าง

Bulk Messaging

Enable for this user Disabled for this user

To enable or disable this setting for your entire organization, go to [Product Settings](#)