

# Tambahkan Bingkai #Hiring dan Undang Rekan Kerja untuk Berbagi Posting Pekerjaan Anda

Anda dapat meningkatkan visibilitas pekerjaan Anda dan menarik perhatian kandidat yang berkualifikasi dengan menambahkan bingkai foto **#Hiring** dan posting pekerjaan ke profil Anda. Anda lalu bisa mengundang rekan kerja untuk menambahkan pekerjaan Anda ke profil mereka dan membagikannya dengan jaringan mereka.

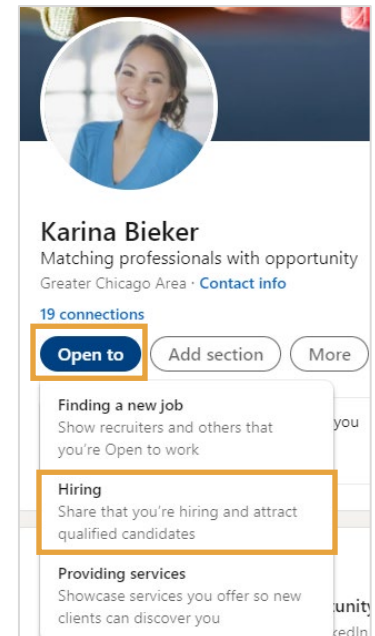
Anda memiliki dua opsi untuk mengundang rekan kerja untuk membagikan pekerjaan Anda:

1. Dalam proses pendaftaran **#Hiring**, Anda akan diminta untuk mengundang rekan kerja sebagai bagian dari alur pendaftaran **#Hiring**.
2. Setelah **#Hiring** diaktifkan, Anda bisa mengundang rekan kerja untuk menambahkan posting pekerjaan Anda ke profil mereka dan membagikannya dengan jaringan mereka.

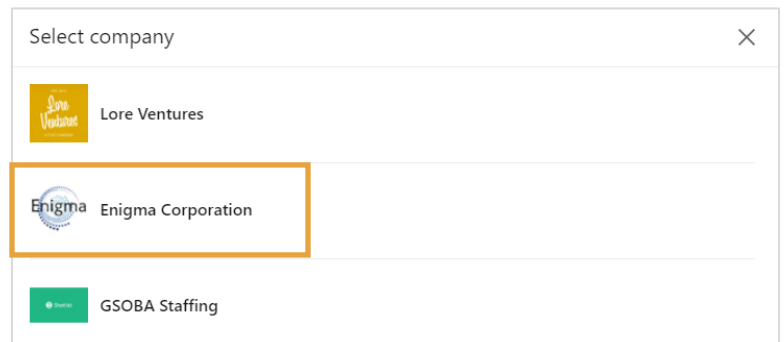
## Tambahkan bingkai foto #Hiring dan pekerjaan ke profil Anda, lalu undang rekan kerja untuk membagikannya

Untuk menambahkan bingkai foto **#Hiring** ke profil Anda:

1. Klik tombol **Open to** di profil LinkedIn Anda.
2. Pilih **Hiring**.



3. Jika ada banyak perusahaan yang dikaitkan dengan profil LinkedIn Anda, pilih perusahaan yang dikaitkan dengan posting pekerjaan Anda saat ini.



4. Pilih pekerjaan yang ingin Anda tambahkan ke profil Anda.

Select an existing job

Enigma

Data Specialist

United States

Posted 9/30/2021

Enigma

Learning Program Manager

Mountain View, CA

Posted 9/3/2021

Enigma

Instructional Designer

San Francisco, CA

Posted 9/3/2021

5. Pratinjau posting pekerjaan, dan lalu klik **Next**.

Preview job post

Enigma

Data Specialist

Enigma Corporation • United States

Posted 4 weeks ago • 9 applicants

The ideal candidate will be responsible for developing high-quality applications. They will also be responsible for designing and implementing testable and scalable code.

Responsibilities

Show more

Back

Next

6. Berikutnya Anda akan diminta untuk mengonfirmasikan pekerjaan Anda. Ini merupakan pemeriksaan keamanan yang diberlakukan LinkedIn untuk memastikan bahwa hanya perekrut yang sudah memverifikasi pekerjaan mereka yang dapat menambahkan pekerjaan dari tempat kerja mereka ke profil mereka.

Masukkan email kerja Anda dan lalu klik **Send code**.

Enter company email address

Enigma

To continue, let's confirm you work with Enigma Corporation using your company email address. We'll send a verification code to this email.

Email address

Enter email address (example@example.com)

This email address will be added to your account


Your organization will see your email address is confirmed

We'll ask permission before sharing any other information with your organization

Read more about how we'll use your email address

Back


Send code


 Customer Learning

©2022 LinkedIn Corporation. Semua hak dilindungi undang-undang.

7. Masukkan kode verifikasi yang Anda terima, dan lalu klik **Confirm**.

Enter code



We've sent a verification code to kb@enigma.com 


6-digit verification code

[Resend code](#)



[Confirm](#)

8. Pesan yang mengindikasikan posting pekerjaan yang sudah Anda pilih untuk ditambahkan ke profil Anda. Pesan ini juga menunjukkan bahwa bingkai foto **#Hiring** akan ditambahkan ke profil Anda. Klik **Add to profile**.

Add job posts and photo frame to your profile

 **Data Specialist**  
United States  
Posted 9/30/2021


[+ Add job post](#)

 The #Hiring photo frame will be added to your profile. 

[Add to profile](#)

9. Berikutnya, Anda akan diminta untuk mengundang rekan kerja untuk membagikan pekerjaan Anda. Klik **Invite coworkers**.

1 of 2





Added to your profile

Your job post and the #Hiring photo frame are added to your profile.

**Next, invite coworkers to attract qualified candidates**

Coworkers will be notified when you invite them to add this job post and #Hiring photo frame to their profiles.



[Skip](#) [Invite coworkers](#)

10. Centang kotak di sebelah nama rekan kerja yang ingin Anda undang untuk membagikan posting pekerjaan Anda.
11. Klik **Invite**.

×


Invite coworkers to attract qualified candidates

Coworkers will be notified when you invite them to add this job post and #Hiring photo frame to their profiles. ?

Kim Payton × Colene Kremers × Jules Cobb ×


🔍

Search connections within your company




Kim Payton  
Project Manager

☒




Colene Kremers  
Senior Learning Experience Designer

☒




Jules Cobb  
Customer Success Manager

☒



Kyle Jones  
Customer Success Manager

☐



Hunter Davis  
Data Scientist

☐


Invite

12. Pesan yang mengonfirmasikan bahwa notifikasi sudah dikirim ke rekan kerja Anda.

Anda juga diundang untuk membagikan posting pekerjaan dengan jaringan LinkedIn Anda. Klik **Start a post** untuk membagikan pekerjaan di feed LinkedIn Anda, atau **No thanks**.

2 of 2


×




Notification sent

Next, share with your network

Sharing helps you get more qualified candidates.



Karina Bieker  
Matching professionals with opportunity



Data Specialist  
United States  
Posted 9/30/2021

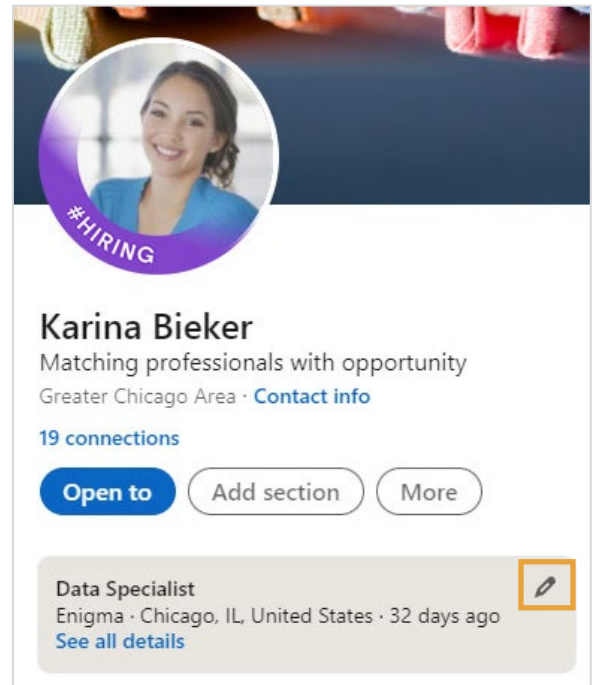
No thanks

Start a post

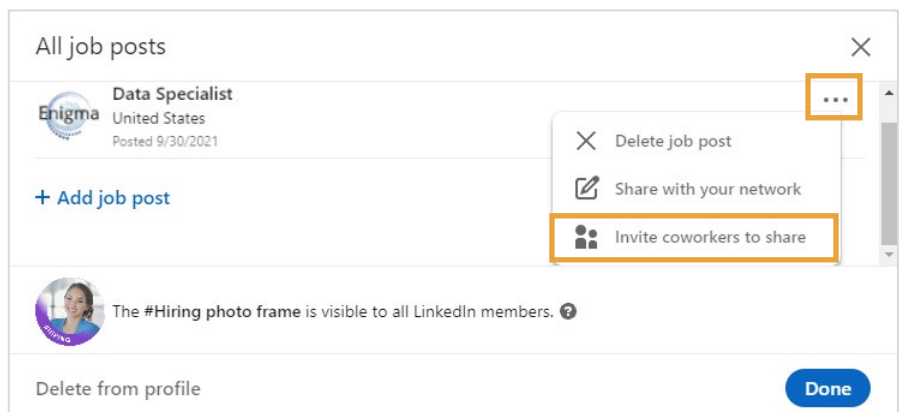
# Undang rekan kerja untuk membagikan pekerjaan yang sudah ada di profil Anda

Jika Anda sudah mengaktifkan bingkai foto #Hiring dan Anda ingin mengundang rekan kerja untuk membagikan pekerjaan yang sudah dibagikan di profil Anda:

1. Klik ikon pensil di posting pekerjaan yang diperlihatkan di profil Anda.



2. Klik menu elipsis ....
3. Pilih **Invite coworkers to share**.



4. Centang kotak di sebelah nama rekan kerja yang ingin Anda undang untuk membagikan posting pekerjaan Anda.
5. Klik **Invite**.


×

Invite coworkers to attract qualified candidates

Coworkers will be notified when you invite them to add this job post and #Hiring photo frame to their profiles. ?


Kim Payton × Colene Kremers × Jules Cobb ×

🔍 Search connections within your company




Kim Payton  
Project Manager

☒




Colene Kremers  
Senior Learning Experience Designer

☒




Jules Cobb  
Customer Success Manager

☒



Kyle Jones  
Customer Success Manager

☐



Hunter Davis  
Data Scientist

☐


Invite

6. Pesan yang mengonfirmasikan bahwa notifikasi sudah dikirim ke rekan kerja Anda.

Anda juga diundang untuk membagikan posting pekerjaan dengan jaringan Anda. Klik **Start a post** untuk membagikan pekerjaan di feed LinkedIn Anda, atau **No thanks**.

2 of 2


×




Notification sent

Next, share with your network

Sharing helps you get more qualified candidates.



Karina Bieker  
Matching professionals with opportunity



Data Specialist  
United States  
Posted 9/30/2021

No thanks

Start a post