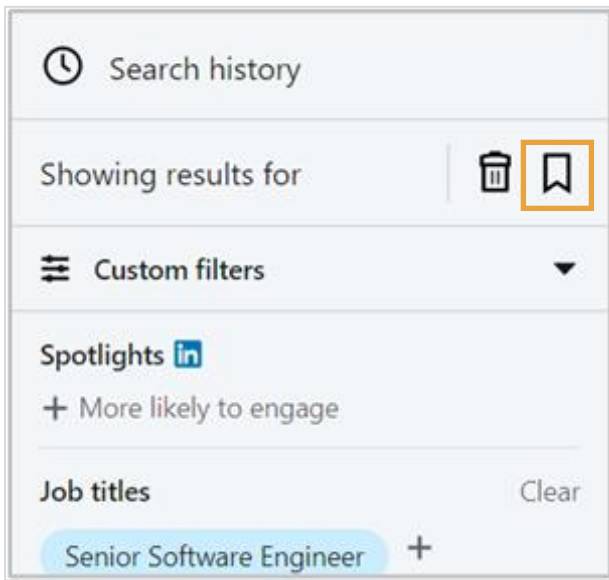


# وفر وقتك باستخدام تنبيهات البحث

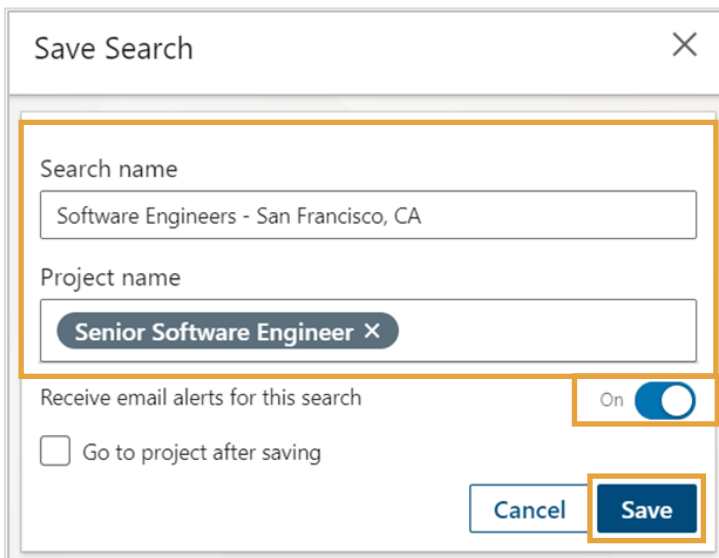
يمكنك أن تقوم بعملية جذب الكفاءات للوظائف الشاغرة بمزيد من الكفاءة من خلال حفظ عمليات البحث التي تقوم بها وتعيين تنبيهات لها. تُجري عمليات البحث المحفوظة فيحساب Recruiter كل ٢٤ ساعة، وفي حال قمت بتعيين تنبيه، يتم إشعارك تلقائياً عندما تتطابق معايير بحثك مع أعضاء جدد أو أعضاء حاليون قاموا بتحديث ملفاتهم الشخصية مؤخراً. بإمكان كل مستخدم إعداد ما يصل إلى ٥٠ تنبيه بحث وحفظ عدد غير محدود من عمليات البحث.

## حفظ عملية بحث وتعيين تنبيه لها

يمكنك حفظ عمليات البحث من صفحة نتائج البحث أو علامة تبويب Talent Pool لأي مشروع. اتبع الخطوات أدناه لحفظ عملية بحث وتعيين تنبيه لها.



١. قم بإجراء عملية بحث فيحساب Recruiter واستخدم عوامل التصفية لتحسين البحث.
٢. انقر فوق رمز bookmark الذي يعلو عوامل تصفية البحث.



٣. أدخل اسماً وصفيًا لعملية البحث.
٤. حدد مشروعاً لحفظ عملية البحث فيه أو قم بإنشاء مشروع جديد.
- ملاحظة: عند قيامك بحفظ عملية بحث من علامة تبويب Talent pool في مشروع ما، فسيتم إضافة اسم المشروع تلقائياً.
٥. حدد On، لتلقي الإشعارات وتنبيهات البريد الإلكتروني لعملية البحث تلك.
٦. انقر فوق Save.

## الوصول إلى تنبيهات عمليات البحث وإدارتها

### إشعارات رمز الجرس ورسائل البريد الإلكتروني

إذا اخترت تلقي تنبيهات عمليات البحث، فسيُجري نظامنا البحث كل ٢٤ ساعة ويعتمد إلى إشعارك بالنتائج الجديدة من خلال رمز جرس الإشعارات أعلى صفحة حساب Recruiter الرئيسية، وكذلك بواسطة البريد الإلكتروني.

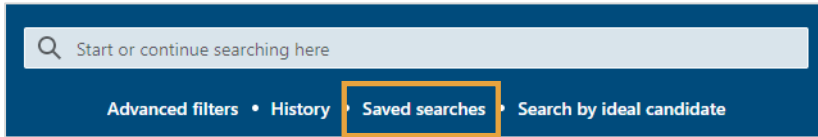


## الوصول إلى تنبيهات عمليات البحث وإدارتها

يُتيح لك حساب Recruiter استعراض كل من سجل البحث الكلي وتنبيهاته وسجل البحث الخاص بمشروع معين وتنبيهاته. وتُتيح الوصول إلى كل منهما بطرق مختلفة.

### جميع عمليات البحث المحفوظة وتنبيهاتها

١. في صفحة حساب Recruiter الرئيسية انقر فوق Saved searches.



عرض جميع عمليات البحث التي قمت بحفظها. انقر فوق أي عملية بحث محفوظة لإعادة إجراء البحث.

ضبط إيقاف استلام الإشعارات سواء يوميًا أو أسبوعيًا.

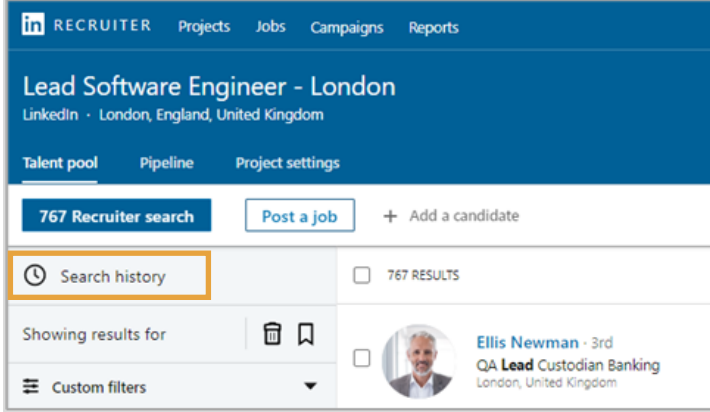
Saved searches			Receive alerts: <input type="radio"/> Daily <input checked="" type="radio"/> Weekly	
<input type="checkbox"/> Name	Project	Results		
<input type="checkbox"/> Sr. Recruiter - Chicago ▾	Sr. Recruiter - Chicago			
<input type="checkbox"/> Lead Software Engineer - London ▾	Lead Software Engineer - London			

عرض المشروع المرتبط بعملية البحث.

تشغيل تنبيهات عمليات البحث أو إيقافها حسب الحاجة.

حذف عملية بحث محفوظة نهائيًا.

١. انتقل إلى علامة تبويب Talent pool في المشروع وانقر فوق Search history.



٢. انقر فوق Saved searches في الشريط الأيمن، وسيتم عرض عمليات البحث المحفوظة لهذا المشروع. من هذه الشاشة، يمكنك إدارة عمليات البحث المحفوظة الخاصة بالمشروع، بما في ذلك:

- إعادة إجراء أي عملية بحث محفوظة
- تشغيل وإيقاف التنبيهات
- اختيار وتيرة إرسال الإشعارات
- حذف أي عملية بحث محفوظة نهائيًا

